

# Activité 6 Fruits et légumes mystères

## Matériel nécessaire :

- ✓ Les feuilles de fruits et de légumes à colorier et à découper (Activité 6A)
- ✓ Les feuilles des napperons des fruits et des légumes (Activité 6B)
- ✓ Des crayons-feutres
- ✓ Une paire de ciseaux
- ✓ Une enveloppe

## Préparation :

- ✓ Demandez à votre enfant de colorier les fruits et les légumes en pointillé (Activité 6A).
- ✓ L'invitez à les découper avec de l'aide, si nécessaire.
- ✓ Déposez-les dans une enveloppe.

## Déroulement :


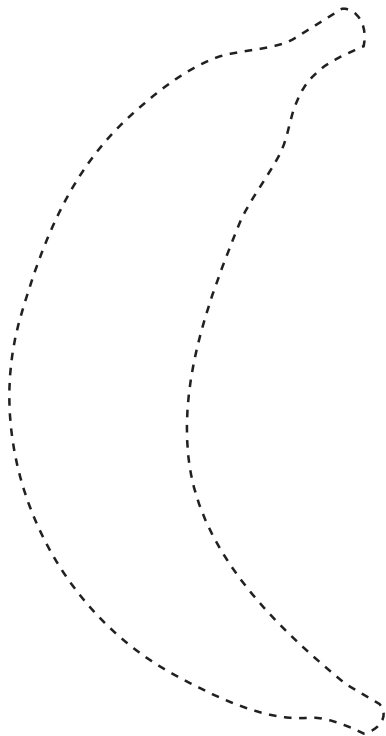
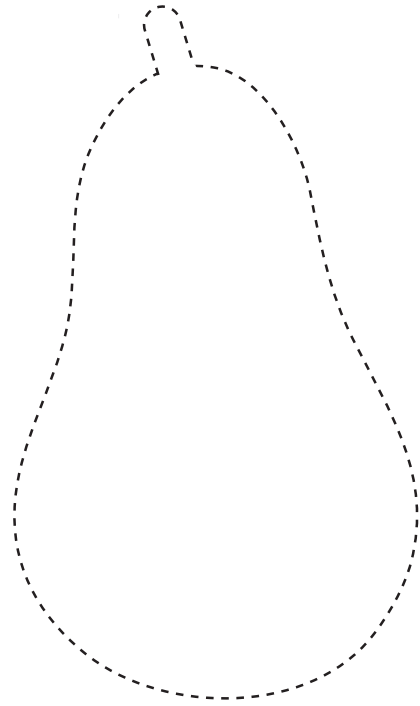

1. Invitez votre enfant à prendre un fruit ou un légume dans l'enveloppe.
2. Demandez-lui de le nommer, de le décrire et de le placer à l'endroit qui convient sur le napperon des fruits ou le napperon des légumes.

## Variantes :


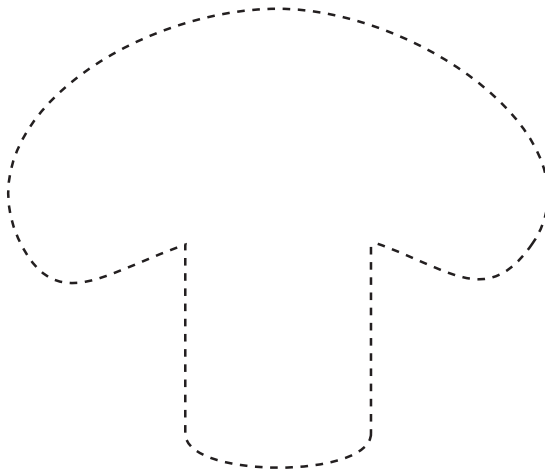


- ✓ Jouez le jeu à deux. Donnez un napperon à chaque joueur. La première personne qui réussit à remplir son napperon gagne la partie.
- ✓ Ajoutez des napperons et de nouveaux d'objets.





# Activité 6A Fruits à colorier et à découper



# Activité 6A Légumes à colorier et à découper



# Activité 6B Napperon des fruits



# Activité 6B Napperon des légumes

